

# Relatório Gerencial CTXT11

FII Centro Têxtil Internacional



[riobravo.com.br](http://riobravo.com.br)

**maio24**

# Informações sobre o Fundo

**CNPJ** • 00.762.723/0001-28

**PERFIL DE GESTÃO** • Passiva

**ADMINISTRADOR e ESCRITURADOR** • Rio Bravo Investimentos

**TAXA DE ADMINISTRAÇÃO** • 0,265% a.a. sobre o Patrimônio Líquido do Fundo

**TAXA DE PERFORMANCE** • Não há

**PATRIMÔNIO LÍQUIDO** • R\$ 107.661.964,66 (ref. maio)

**INÍCIO DO FUNDO** • 01/08/1995

**QUANTIDADE DE COTAS** • 3.798.392

**NÚMERO DE COTISTAS** • 2.585

## OBJETIVO E POLÍTICA DE INVESTIMENTO

*O FII Centro Têxtil Internacional tem por objetivo a exploração do empreendimento denominado Centro Têxtil Internacional e a comercialização de salões de uso, do qual detém participação de 75%.*

*Clique e acesse:*

REGULAMENTO  
DO FUNDO

CADASTRE-SE  
NO MAILING

CONHEÇA A  
RIO BRAVO

## ATENDIMENTO DIGITAL

*Envie uma mensagem para (11) 3509-6600 ou clique no ícone para:*

- ✓ *Informações sobre nossos fundos*
- ✓ *Informes de rendimentos*
- ✓ *Atualizações cadastrais*
- ✓ *Disponibilidade dos imóveis dos fundos imobiliários*
- ✓ *Acesso direto ao time de RI*



# Comentários

## Desempenho do Mês

Devido ao atual cenário de vacância, o Fundo não auferiu resultado positivo neste mês, e, por isso, não houve anúncio de distribuição. O resultado do mês foi de - R\$ 0,16 por cota.

## Comercial | Readequação

A administradora segue trabalhando na comercialização do empreendimento conforme demanda de corretores e consultorias, e os cotistas serão oportunamente informados sobre novidades referentes a visitas e possíveis locatários.

A estratégia de locação busca demandas acima de 8.000 m<sup>2</sup>. O empreendimento está apto a atender às necessidades de diversos segmentos corporativos: administrativo, contact center, logística last mile e setores semelhantes. O imóvel tem recebido demandas pontuais relacionadas a esses setores, com negociações preliminares, mas sem efetivações por ora, tendo em vista que buscamos boas condições comerciais e demandas que se encaixem na estratégia já mencionada. De toda forma, buscamos realizar negócios sempre que possível e de forma criativa: recentemente foram realizadas locações temporárias destinadas à gravação de comerciais, séries e filmes.

## Dados do fundo

	mai/24	dez/23	mai/23
<b>Valor da Cota</b>	R\$ 8,99	R\$ 11,69	R\$ 11,01
<b>Quantidade de Cotas</b>	3.798.392	3.408.174	3.155.589
<b>Valor de Mercado</b>	R\$ 34.147.544,08	R\$ 39.841.554,06	R\$ 34.743.034,89

## Liquidez

	mês	ano	12 meses
<b>Volume Negociado</b>	38.655,13	256.379,83	576.699,19
<b>Giro (% de cotas negociadas)</b>	0,11%	0,69%	1,45%
<b>Presença em Pregões</b>	100%	99%	100%

## Distribuição de rendimentos

ANO	JAN	FEV	MAR	ABR	MAI	JUN	JUL	AGO	SET	OUT	NOV	DEZ
2022	0,00	0,00	0,00	0,00	0,00	0,00	0,00	0,00	0,00	0,00	0,00	0,00
2023	0,00	0,00	0,00	0,00	0,00	0,00	0,00	0,00	0,00	0,00	0,00	0,00
2023	0,00	0,00	0,00	0,00	0,00							

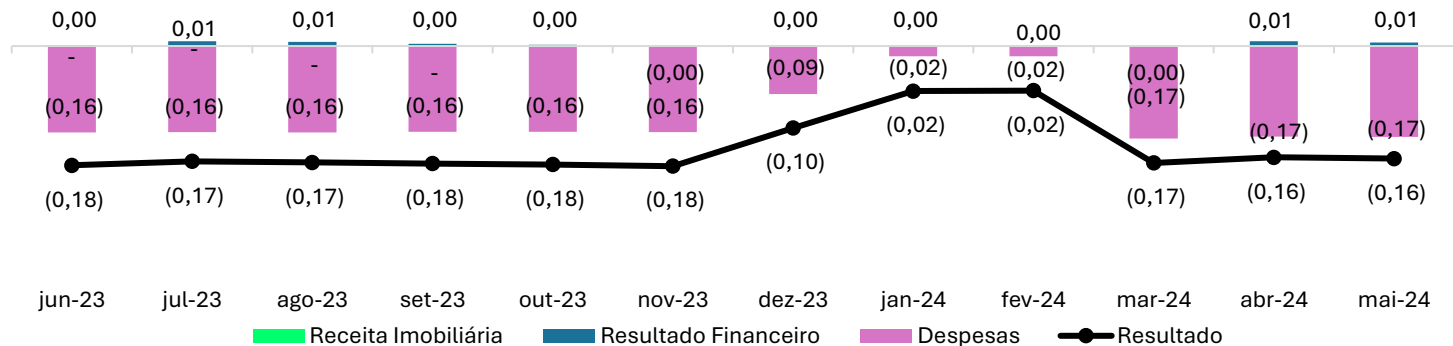
O Fundo distribui aos seus cotistas semestralmente, no mínimo, 95% dos lucros auferidos, apurados segundo regime de caixa, conforme legislação vigente. Ou seja, no máximo 5% do resultado gerado no semestre pode ficar retido no caixa do Fundo para liquidez e investimentos. A administradora do Fundo pode optar pela melhor forma de distribuir os resultados durante o semestre e fica, portanto, a seu critério linearizar a distribuição de proventos com o objetivo de buscar a previsibilidade de pagamentos aos investidores.

# Resultados

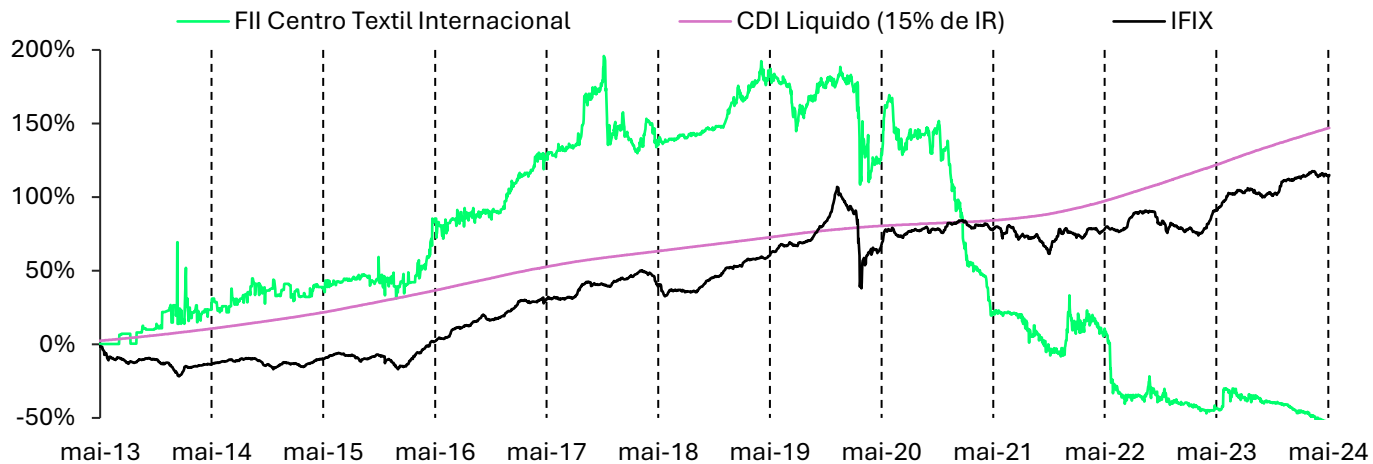
	mês		ano		12 meses	
<b>Receita Imobiliária</b>	-		3.393,52		3.393,52	
<b>Receita Financeira</b>	24.454,65		58.676,68		152.518,67	
<b>Despesas</b>	-	650.182,93	-	2.107.045,25	-	6.142.669,78
<b>Resultado</b>	-	625.728,28	-	2.044.975,05	-	5.986.757,59
<b>Resultado Realizado por cota</b>	-	0,16	-	0,54	-	1,70
<b>Rendimento por cota<sup>1</sup></b>		-		-		-
<b>Resultado Acumulado<sup>2</sup></b>	-	0,16	-	0,54	-	1,70

<sup>1</sup> Resultado apresentado em regime de caixa e não auditado.

Composição de Resultado nos Últimos 12 meses (R\$/cota)



# Desempenho da cota e distribuição



rentabilidade total <sup>1</sup>				
	mês	ano	12 meses	desde o início
<b>FII Centro Têxtil Internacional</b>	-0,83%	-23,10%	-18,35%	-54,25%
<b>IFIX</b>	-0,02%	2,14%	12,24%	114,98%

rentabilidade das distribuições de rendimento <sup>2</sup>				
	mês	ano	12 meses	desde o início
<b>FII Centro Têxtil Internacional</b>	0,00%	0,00%	0,00%	93,56%
<b>CDI líquido (15% de IR)</b>	0,71%	3,74%	10,21%	146,97%

<sup>1</sup> Rentabilidade calculada através do método da cota ajustada, ou seja, assume-se que os proventos pagos são reinvestidos no próprio FII.

<sup>2</sup> Rentabilidade calculada através da soma dos rendimentos pagos divididos pelo valor da cota adquirida em mercado secundário no fim do mês anterior ao período correspondente.

# Patrimônio do fundo e Vacância

## IMÓVEL

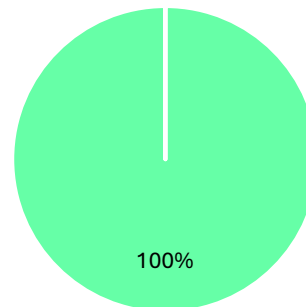
O FII atualmente é proprietário de 75% do Centro Têxtil Internacional, localizado na Avenida Roberto Zuccolo, nº 555, São Paulo, SP.

A ABL (Área Bruta Locável) do empreendimento é de 45.450 m<sup>2</sup>, e o total de vagas de garagem é de 1.096.



- Oferta de ITM para diversos segmentos e locações temporárias
- Administradora promove empreendimento conforme demanda de corretores.
- Cotistas serão informados sobre visitas e locatários potenciais.

## VACÂNCIA





# RIO BRAVO



[riobravo.com.br](https://riobravo.com.br)

Av. Chedid Jafet, 222 - Bloco B, 3º andar, CJ.32

04551-065, São Paulo - SP - Brasil

+55 11 3509 6600 | +55 11 2107 6600





Ao investidor é recomendada a leitura cuidadosa do prospecto e do regulamento do fundo de investimento ao aplicar seus recursos. • Este material tem um caráter meramente informativo e não deve ser considerado como uma oferta de aquisição de cotas dos fundos de investimentos. • Performance passada não é garantia de ganhos no futuro. Os investimentos em fundos não são garantidos pelo administrador ou por qualquer mecanismo de seguro ou, ainda, pelo Fundo Garantidor de Crédito - FGC. • A Rio Bravo Investimentos DTVM Ltda. não se responsabiliza por quaisquer decisões tomadas tendo como base os dados neste site. • Todo o material aqui contido, incluindo os textos, gráficos, imagens e qualquer outro material de comunicação audiovisual são de propriedade única e exclusiva da Rio Bravo, bem como quaisquer informações, relatórios, produtos e serviços, que conjuntamente compõem valiosa propriedade intelectual da Rio Bravo. • Não é permitido qualquer tipo de adulteração sem o expresso e escrito consentimento da Rio Bravo, sob pena de se tratar clara infração aos direitos de propriedade da Rio Bravo, acarretando as devidas sanções legais. • As informações aqui contempladas não constituem qualquer tipo de oferta ou recomendação de investimento. • A Rio Bravo não é responsável por qualquer utilização não autorizada do material e das informações aqui dispostas.