

# RIO BRAVO SISTEMÁTICO FIC FIM

## Multi-Assets



### PERFORMANCE HISTÓRICA (%)

FEB-21		JAN	FEV	MAR	ABR	MAI	JUN	JUL	AGO	SET	OUT	NOV	DEZ	ANO
2021	Fundo	-0.48	1.49	-	-	-	-	-	-	-	-	-	-	1.00
	Rio Bravo Investimentos S.A	0.15	0.13	-	-	-	-	-	-	-	-	-	-	0.28
	<a href="http://www.riobravo.com.br">www.riobravo.com.br</a>	-	1104.2	-	-	-	-	-	-	-	-	-	-	350.4
2020	Fundo	0.98	0.52	3.58	-0.32	0.60	0.02	0.66	-0.65	-1.22	-0.34	-0.98	1.46	4.29
	Investidores Institucionais	0.38	0.29	0.34	0.28	0.24	0.21	0.19	0.16	0.16	0.16	0.15	0.16	2.76
	<a href="mailto:investidores@riobravo.com.br">investidores@riobravo.com.br</a>	259.6	175.9	1058.8	-	254.6	10.3	338.2	-	-	-	-	888.4	155.6
2019	Fundo	2.89	0.53	0.32	0.88	2.34	-0.46	-0.45	-0.46	-1.61	0.71	-0.33	-0.88	3.43
	Investidores Individuais	0.54	0.49	0.47	0.52	0.54	0.47	0.57	0.50	0.46	0.48	0.38	0.37	5.96
	<a href="http://www.riobravo.com.br/onde-investir">www.riobravo.com.br/onde-investir</a>	532.6	107.6	68.4	169.4	430.3	-	-	-	-	147.5	-	-	57.6
2018	Fundo	2.05	2.40	2.13	-0.99	1.88	1.90	-0.06	1.27	0.69	-1.41	0.14	2.48	13.12
	Investidores Individuais	0.58	0.46	0.53	0.52	0.52	0.52	0.54	0.57	0.47	0.54	0.49	0.49	6.42
	<a href="http://www.riobravo.com.br/onde-investir">www.riobravo.com.br/onde-investir</a>	352.1	516.4	401.6	-	362.6	367.8	-	224.5	148.3	-	28.3	503.3	204.4
Anual		2015	2016	2017										
	Fundo	3.64	9.61	12.41										
	% CDI	71.92	68.62	125.03										

**Objetivo do Fundo**  
O FUNDO tem por objetivo proporcionar aos seus cotistas ganhos de capital, no longo prazo superior a rentabilidade dos Certificados de Depósito Interbancário - CDI.  
A Política de Investimento consiste na alocação de parte dos seus recursos em renda variável, títulos públicos ou privados, cotas de fundos de investimentos e operações no mercado derivativo (inclusive operações vendidas) sem compromisso de limites de concentração de fator de risco.

Público-Alvo  
Público em geral

Informações do Produto  
**Administrador** • BEM DTVM Ltda. (Grupo Bradesco)  
**Gestor** • Rio Bravo Investimentos Ltda.  
**Distribuidor** • Rio Bravo DTVM & Guide S.A.  
**Custódia** • Banco Bradesco S.A.

**Controladoria** • Banco Bradesco S.A.  
**Auditor** • KPMG

**Aplicação Inicial** • R\$ 100,00  
**Saldo mínimo** • R\$ 1.000,00

**Movimentação mínima** • R\$ 100,00

**Aplicação** • Conversão D+0 d.u

**Resgate** • Conversão D+15 Corridos

**Liquidação Financeira** • Primeiro dia útil subsequente à Data da Conversão

**Taxa de Administração** • 1,50% a.a.

**Taxa de Performance** • 20% a.a. excesso 100% CDI

**Início do Fundo** • 17 de agosto de 2015

**Código ANBIMA** • 402362

**Classificação** • Multimercado Livre

**Perfil de Risco** • Arrojado

**Cota** • Fechamento

**Dados Bancários**

Fav.: Rio Bravo Sistemático FIC FIM

- Banco Bradesco (237) - Ag. 2856 -

C/c 9738-I - CNPJ 22.407.091/0001-17

**Horário para Solicitação de Resgates e Aplicações** • 9h00 às 14h00

**Imposto de Renda** • Retido semestralmente

maio e novembro, alíquota de 15% e/ou

22,5% em aplicações até 180 dias.

20% em aplicações de 181 a 360 dias.

17,5% em aplicações de 361 a 720 dias.

15% em aplicações superiores a 720 dias.

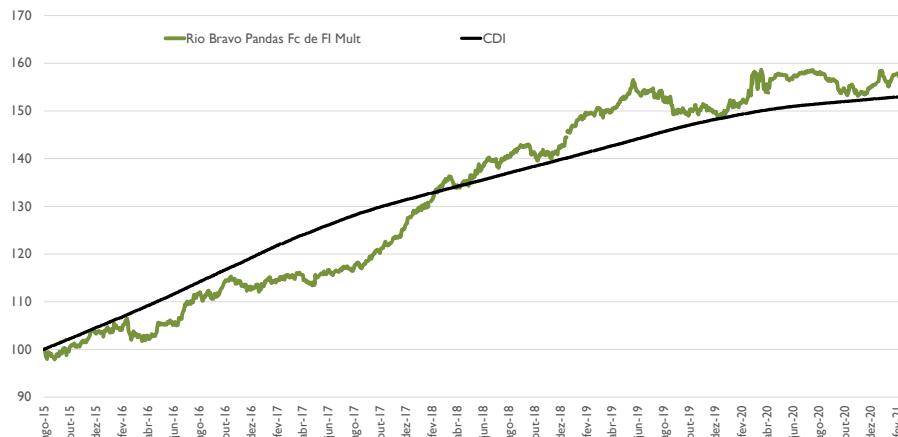
**IOF** • Os resgates com prazo inferior a

30 (trinta) dias da data de aplicação

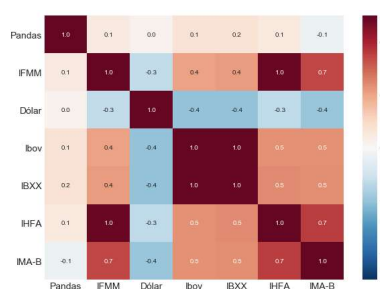
sofrerão tributação pelo IOF

FUNDO DESDE O INÍCIO (%)	57.37	STRESS (% PL)	-3.65
CDI DESDE O INÍCIO (%)	52.98	VALOR DA COTA DO FUNDO	157.365791
% CDI DESDE O INÍCIO	108.3	SHARPE DESDE O INÍCIO	0.13
PL ATUAL	R\$ 12,931,385	SHARPE 12 MESES	0.27
PL MÉDIO 12 MESES	R\$ 5,681,764	MAX DRAWDOWN (%)	-4.96
PL MASTER ATUAL	R\$ 12,990,662	NÚMERO DIAS ÚTEIS DE RECUPERAÇÃO	52
VOLATILIDADE DESDE O INÍCIO (%)	4.93	NÚMERO MESES POSITIVOS	50
VOLATILIDADE 12 MESES (%)	5.28	NÚMERO MESES NEGATIVOS	17
VAR PARAMÉTRICO DIA (% PL)	-0.40	NÚMERO MESES ACIMA 100% CDI	35
VAR HISTÓRICO DIA (% PL)	-0.31	NÚMERO MESES ABAIXO 100% CDI	32

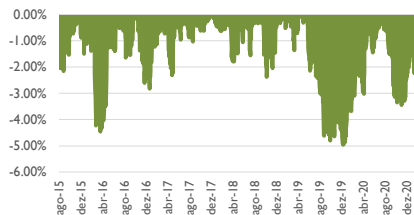
### PERFORMANCE RELATIVA (%)



### CORRELAÇÕES



### MAX DRAWDOWN



**Recomendações ao investidor:** Ao investidor é recomendada a leitura cuidadosa do prospecto e do regulamento do fundo de investimento ao aplicar seus recursos. Para avaliação do desempenho de fundo(s) de investimento(s), é recomendável uma análise de, no mínimo, 12 (doze) meses. Este documento tem um caráter meramente informativo e não deve ser considerado como uma oferta de cotas dos fundos de investimentos. Performance passada não é garantia de ganhos futuros. Os investimentos em fundos não são garantidos pelo administrador ou por qualquer mecanismo de seguro ou, ainda, pelo fundo garantidor de crédito. A rentabilidade não é líquida de impostos. A Rio Bravo Investimentos S.A. não se responsabiliza por quaisquer decisões tomadas tendo como base os dados neste documento. Todo o material aqui contido, incluindo os textos, gráficos, imagens e qualquer outro material de comunicação audiovisual são de propriedade única e exclusiva da Rio Bravo, bem como quaisquer informações, relatórios, produtos e serviços, que conjuntamente compõem valiosa propriedade intelectual da Rio Bravo. O material aqui veiculado deve ser entendido como de uso pessoal. Não é permitido qualquer tipo de transmissão, cópia ou adulteração sem o expresso escrito consentimento da Rio Bravo, sob pena de se tratar clara e inequívoca infração aos direitos de propriedade da Rio Bravo, acarretando as devidas sanções legais. As informações aqui contempladas não constituem qualquer tipo de oferta ou recomendação de investimento. A Rio Bravo não é responsável por qualquer utilização não autorizada do material e das informações aqui dispostas.



A presente instituição aderiu ao Código ANBIMA de Regulação e Melhores Práticas para os Fundos de Investimento.