



## FII RIO NEGRO (RNGO11)

INVESTIMENTOS IMOBILIÁRIOS

### COMENTÁRIOS DO GESTOR

No mês de outubro de 2020, o resultado do Fundo foi R\$ 0,42/cota e a distribuição de rendimentos, R\$ 0,42/cota. A distribuição segue em linha com a estratégia de linearização da renda, baseado nas perspectivas para o segundo semestre, contemplando diferimentos a receber e negociações de contratos.

A gestão do Fundo segue envidando melhores esforços para a locação das áreas vagas dos empreendimentos. A vacância do Fundo, mesmo ao considerar-se a projetada, mantém-se abaixo da média da região. Acreditamos que isso dá-se pela boa qualidade do ativo, que há pouco tempo passou por um *retrofit* no hall de entrada, e pela oferta de serviços adjuntos ao prédio, como restaurantes e minimercado.

Durante o mês de outubro, a região de Barueri teve uma boa evolução, junto com a capital do estado, em relação aos casos de COVID-19, passando para a cor verde, de acordo com o Plano São Paulo, instituído pelo governo do Estado de São Paulo. A taxa de leitos ocupados da grande São Paulo está abaixo de 45%, consolidando o controle maior da pandemia. Continuamos enxergando uma volta gradual do fluxo de pessoas no condomínio e progressivo retorno das empresas ao empreendimento.

O fundo também tem acompanhado de maneira muito próxima os impactos da pandemia no inquilinos do empreendimento que dependem do fluxo de pessoas, como os lojistas que promovem amenidades como restaurantes, cafés e salão de beleza. Implementamos planos condizentes com a situação econômica/financeira de cada empreendedor em busca de soluções tanto para o condomínio quanto para o fundo e seus locatários.

É importante destacar que o fundo manteve a estratégia para lidar da melhor forma com os efeitos da crise causada pelo COVID-19. Com a gradual retomada da circulação de pessoas no condomínio, foi intensificado a frequência da limpeza de locais de uso público como elevadores, catracas, balcões, corredores, bancos, áreas comuns e área externa. Mantemos ainda a liberação do estacionamento para funcionários, incentivando a preferências pelo transporte individual, diminuindo as chances de contágio com uso de transporte público. Seguimos ainda com rígido protocolo para proteger funcionários da recepção, atendimento e seguranças através de equipamentos como máscaras e protetor facial para melhor prevenção da doença. Contamos ainda com divulgação de orientações nos monitores da recepção e nos elevadores.

### DADOS DO FUNDO

	out/20	dez/19	out/19
Valor da Cota	R\$ 70,81	R\$ 102,28	R\$ 89,00
Quantidade de Cotas	2.676.000	2.676.000	2.676.000
Valor de Mercado	R\$ 189.487.560	R\$ 273.701.280	R\$ 238.164.000

### LIQUIDEZ

	mês	ano	12 meses
Volume Negociado	R\$ 6.320.182	R\$ 87.989.239	R\$ 112.446.338
Giro (% de cotas negociadas)	3,32%	41,32%	50,88%
Presença em Pregões	100%	100%	100%

### DEMONSTRAÇÃO DE RESULTADO

	mês	ano	12 meses
Receita Imobiliária	R\$ 1.384.261	R\$ 14.771.609	R\$ 17.814.455
Receita Financeira	R\$ 6.769	R\$ 63.410	R\$ 81.494
Despesas	-R\$ 264.403	-R\$ 2.502.716	-R\$ 2.867.585
Resultado	R\$ 1.126.628	R\$ 12.332.303	R\$ 15.028.363
Resultado por cota	R\$ 0,4210	R\$ 4,6085	R\$ 5,6160
Rendimento por cota <sup>1</sup>	R\$ 0,4200	R\$ 4,4000	R\$ 5,3800
Resultado Acumulado <sup>2</sup>	R\$ 0,0010	R\$ 0,2085	R\$ 0,2360

<sup>1</sup> Rendimento anunciado do período indicado.

<sup>2</sup> Diferença entre o resultado do período e rendimento anunciado no período indicado.

## DISTRIBUIÇÃO DE RENDIMENTOS

ANO	JAN	FEV	MAR	ABR	MAI	JUN	JUL	AGO	SET	OUT	NOV	DEZ
2020	0,47	0,47	0,42	0,42	0,42	0,52	0,42	0,42	0,42	0,42		
2019	0,48	0,48	0,48	0,49	0,49	0,55	0,49	0,49	0,49	0,50	0,49	0,49
$\Delta^3$	-2,08%	-2,08%	-12,50%	-14,29%	-14,29%	-5,45%	-14,29%	-14,29%	-14,29%	-14,29%	-16,00%	

<sup>3</sup> Variação comparativa entre meses de 2019 e 2020.

## RENTABILIDADE

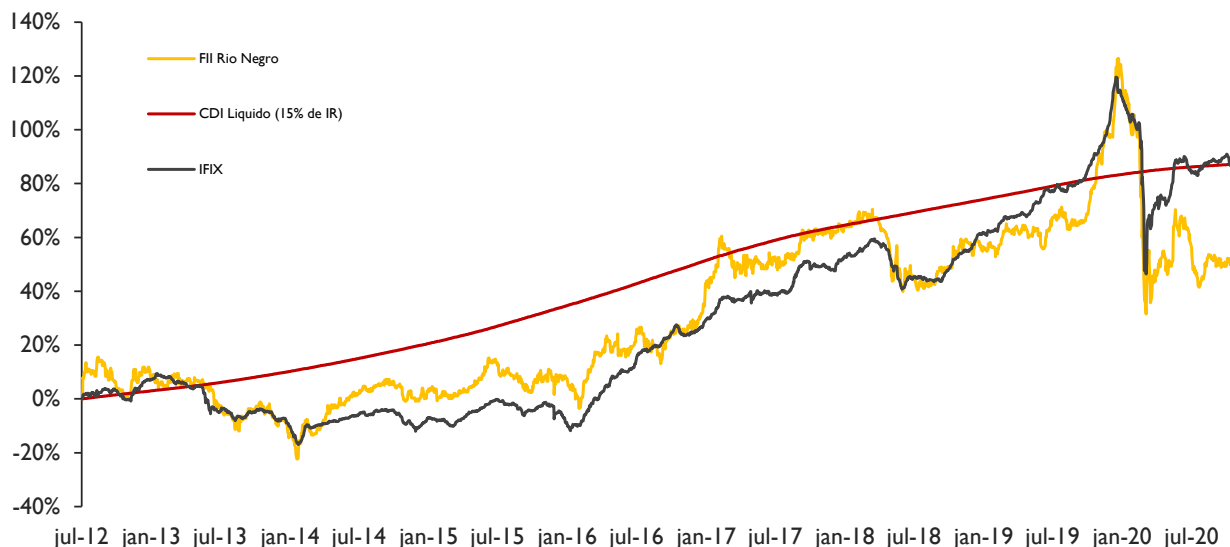
rentabilidade total <sup>4</sup>	mês	ano	12 meses	desde o início
FII Rio Negro	-1,59%	-27,24%	-15,49%	49,79%
IFIX	-1,01%	-13,47%	-0,90%	86,74%

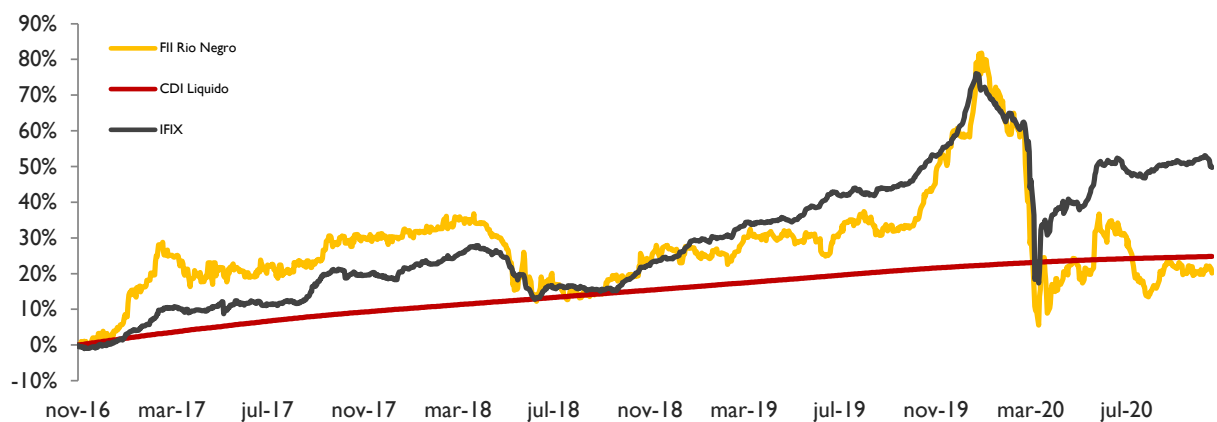
rentabilidade das distribuições de rendimento <sup>5</sup>	mês	ano	12 meses	desde o início
FII Rio Negro	0,58%	4,37%	6,13%	63,51%
CDI líquido (15% de IR)	0,13%	2,09%	2,73%	87,12%

<sup>4</sup> Rentabilidade calculada a através do método da cota ajustada.

<sup>5</sup> Rentabilidade calculada através da soma dos rendimentos pagos divididos pelo valor da cota adquirida em mercado secundário no fim do mês anterior ao período correspondente.

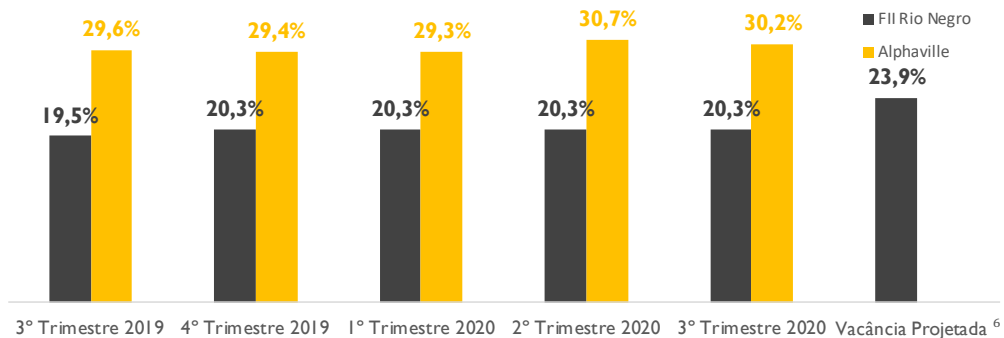


## RENTABILIDADE SOB GESTÃO RIO BRAVO (DESDE 14/11/2016)



## VACÂNCIA

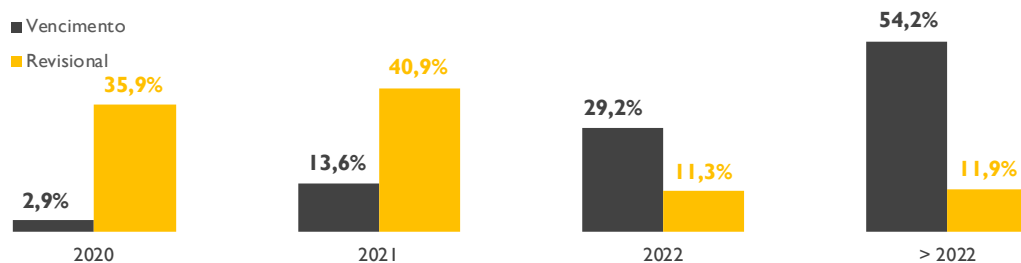
Refere-se à comparação entre a vacância do empreendimento e o mercado de lajes corporativas AAA, AA e A de Alphaville no fechamento de cada trimestre. A vacância do fundo é obtida através da razão entre área vaga e área total do FII. Fonte de Vacância - Regional: Buildings.



<sup>6</sup> A Vacância Projetada contempla todas as movimentações de inquilinos divulgadas ao mercado.

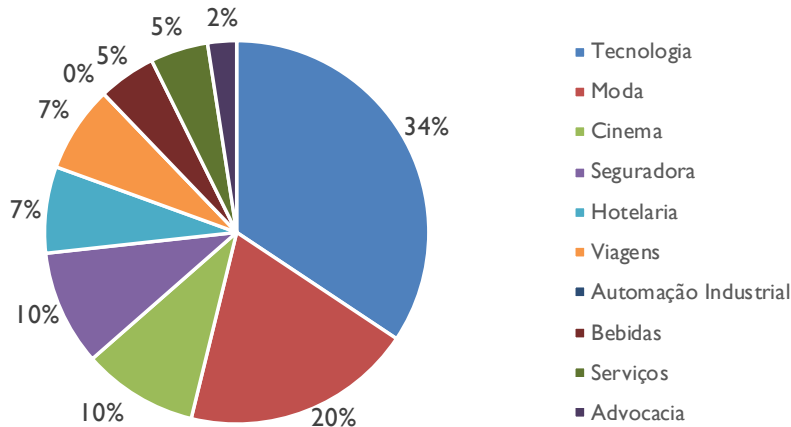
## CONTRATOS<sup>7</sup>

Percentual dos vencimentos e revisionais dos contratos pela área bruta locável (ABL):



<sup>7</sup> Todos os contratos são reajustados por IGP-M (FGV) e são de característica típica.

A Área Bruta locável (ABL) por setor de atuação dos Locatários:



## LOCATÁRIOS

EDIFÍCIO PADAURI (BLOCO B)		
Conj.	Locatário	ABL
1° - 11	Wipro do Brasil	751
1° - 12	Wipro do Brasil	551
2° - 21	Gol Smiles S.A	611
2° - 22	Gol Smiles S.A	611
3° - 31	Brasil Pré Pagamentos	611
3° - 32	Brasil Pré Pagamentos	611
4° - 41	Gol Smiles S.A	611
4° - 42	Wipro do Brasil	611
5° - 51	Wipro do Brasil	611
5° - 52	Petraroli Advogados	611
6° - 61	Atlantica Hotels	611
6° - 62	Vago	611
7° - 71	C&A Modas Ltda.	611
7° - 72	Vago	611
8° - 81	Warner Bros	611
8° - 82	Warner Bros	611
9° - 91	Warner Bros	611
9° - 92	Warner Bros	611
10° - 101	GFT Brasil	611
10° - 102	GFT Brasil	611
11° - 111	GFT Brasil	611
11° - 112	Vago	611
12° - 121	Cleartech Ltda.	611
12° - 122	Cleartech Ltda.	611
13° - 131	Atlantica Hotels	611
13° - 132	Atlantica Hotels	611
<b>ABL Total</b>		<b>15.964 m<sup>2</sup></b>
<b>ABL Vago</b>		<b>1.833 m<sup>2</sup></b>
<b>Vacância do Edifício Padauri</b>		<b>11,5%</b>

LOJAS		
Núm.	Locatário	ABL
1	Banco Bradesco S/A	75
2	Carrefour	292
3	Belezaria Brasil	75
4	Majerição Louge Bar	756
5	Mattos Cafeteria	83
6	Oliveira e Dauria Rest.	149
7	Vit Restaurante	290
<b>ABL Total</b>		<b>1.719 m<sup>2</sup></b>
<b>ABL Vago</b>		<b>0 m<sup>2</sup></b>
<b>Vacância das Lojas</b>		<b>0,0%</b>

EDIFÍCIO DEMINI (BLOCO C)		
Conj.	Locatário	ABL
1° - 11	Vago	772
1° - 12	Vago	574
2° - 21	Vago	611
2° - 22	Vago	611
3° - 31	Assurant	611
3° - 32	Assurant	611
4° - 41	Vago	611
4° - 42	5WI	611
5° - 51	Assurant	611
5° - 52	Assurant	611
6° - 61	Campari do Brasil	611
6° - 62	Campari do Brasil	611
7° - 71	Vago	611
7° - 72	Vago	611
8° - 81	Adidas do Brasil	611
8° - 82	Adidas do Brasil	611
9° - 91	Adidas do Brasil	611
9° - 92	Adidas do Brasil	611
10° - 101	Adidas do Brasil	611
10° - 102	Adidas do Brasil	611
11° - 111	Vago	611
11° - 112	C&A Modas Ltda.	611
12° - 121	Web Prêmios	611
12° - 122	Web Prêmios	611
13° - 131	Web Prêmios	611
13° - 132	Web Prêmios	611
<b>ABL Total</b>		<b>16.008 m<sup>2</sup></b>
<b>ABL Vago</b>		<b>5.011 m<sup>2</sup></b>
<b>Vacância do Edifício Demini</b>		<b>31,3%</b>

Vacância no mês	
<b>Edifícios</b>	<b>21,4%</b>
<b>Edifícios + Lojas</b>	<b>20,3%</b>

## PATRIMÔNIO DO FUNDO



O FII é proprietário de duas das quatro torres comerciais do denominado “Centro Administrativo Rio Negro”, além do “Deck Park” (torre destinada a estacionamento) e das lojas.


Os edifícios possuem certificação LEED, espaço de eventos, conveniência, opções de gastronomia, paisagismo, central de água gelada, heliponto, 8 elevadores por edifício, segurança (64 câmeras CFTV), mais de 2 mil vagas de garagem, gerenciamento eletrônico de iluminação e refrigeração.

### Dados Técnicos dos Empreendimentos

ABL<sup>8</sup>: 33.691 m<sup>2</sup>

Vagas de Garagem: 744 vagas do Deck Park + 1.566 do condomínio

<sup>8</sup> Não considera a área do Deck Park



## OBJETIVO E POLÍTICA DO FUNDO

O FII Rio Negro é proprietário do Edifício Padauri, Edifício Demini e Deck Park do Condomínio Centro Administrativo Rio Negro. O objetivo primário do Fundo é auferir renda imobiliária através de contratos de locação com inquilinos dos imóveis e distribuir aos cotistas do Fundo.

A parcela do patrimônio do Fundo não aplicada nos Ativos Imobiliários poderá ser aplicada em ativos de renda fixa, quais sejam:

- I. títulos públicos federais,
- II. operações compromissadas lastreadas nesses títulos, e
- III. títulos de emissão ou coobrigação de instituição financeira, incluindo certificados de depósito bancário (CDB) (“Ativos de Renda Fixa”, e, em conjunto com os Ativos Imobiliários, “Ativos”).

A aquisição de Ativos de Renda Fixa de emissão da Instituição Administradora e da Gestora, se houver, dependerá de aprovação prévia dos Cotistas em Assembleia Geral, e desde que possuam classificação de risco superior a “AA” pela Standard & Poor’s, pela Fitch ou pela Moody’s, em escala local.

## INFORMAÇÕES DO PRODUTO

**ADMINISTRADOR E GESTOR** • Rio Bravo Investimentos

**ESCRITURADOR DAS COTAS** • Rio Bravo Investimentos

**TAXA DE ADMINISTRAÇÃO E GESTÃO** • 0,2% a.a. sobre o Patrimônio Líquido

(Mín. Mensal R\$ 25.000,00 - data base 01/01/2012, reajustada anualmente pela variação positiva do IGP-M)

**TAXA DE PERFORMANCE** • Não há

**QUANTIDADE DE COTAS** • 2.676.000

**QUANTIDADE DE COTISTAS** • 15.421

**PATRIMÔNIO LÍQUIDO** • R\$ 274.674.087,49

## CONTATOS

### RELAÇÃO COM INVESTIDORES

|| 3509 6500

[ri@riobravo.com.br](mailto:ri@riobravo.com.br)

### OUVIDORIA

|| 0800 722 9910

[ouvidoria@riobravo.com.br](mailto:ouvidoria@riobravo.com.br)



Ao investidor é recomendada a leitura cuidadosa do prospecto e do regulamento do fundo de investimento ao aplicar seus recursos. • Para avaliação do desempenho de fundo(s) de investimento(s), é recomendável uma análise de, no mínimo, 12 (doze) meses. • Este documento tem um caráter meramente informativo e não deve ser considerado como uma oferta de aquisição de cotas dos fundos de investimentos. • Performance passada não é garantia de ganhos no futuro. Os investimentos em fundos não são garantidos pelo administrador ou por qualquer mecanismo de seguro ou, ainda, pelo Fundo Garantidor de Crédito - FGC. • A Rio Bravo Investimentos DTVM Ltda. não se responsabiliza por quaisquer decisões tomadas tendo como base os dados neste documento. • Todo o material aqui contido, incluindo os textos, gráficos, imagens e qualquer outro material de comunicação audiovisual são de propriedade única e exclusiva da Rio Bravo, bem como quaisquer informações, relatórios, produtos e serviços, que conjuntamente compõem valiosa propriedade intelectual da Rio Bravo. • Não é permitido qualquer tipo de adulteração sem o expresso e escrito consentimento da Rio Bravo, sob pena de se tratar clara infração aos direitos de propriedade da Rio Bravo, acarretando as devidas sanções legais. • As informações aqui contempladas não constituem qualquer tipo de oferta ou recomendação de investimento. • A Rio Bravo não é responsável por qualquer utilização não autorizada do material e das informações aqui dispostas.