

FII RIO NEGRO (RNGO11)


INVESTIMENTOS IMOBILIÁRIOS

COMENTÁRIOS DO GESTOR

No mês de janeiro, o resultado do Fundo foi R\$ 0,72/cota e a distribuição de rendimentos, R\$ 0,47/cota, em linha com o estabelecido pela gestão tendo em vista a expectativa de resultado para o primeiro semestre (ver gráfico na página 3). O resultado por cota ficou acima do recorrente pois considera o efeito do recebimento da multa de rescisão do antigo locatário.

Em dezembro o fundo renovou contrato de locação com a Campari, atualmente ocupando os conjuntos 61 e 62 da torre Demini, alongando seu vencimento em 5 anos, finalizando assim o contrato em julho de 2025. O contrato não apresenta período de carência, no entanto, conta com um desconto 10% no primeiro ano. O impacto negativo e imediato será de aproximadamente R\$ 0,015/cota.

Em setembro foi finalizada a reforma dos *halls* de entrada dos edifícios Padauri e Demini. A gestão acredita que a modernização da entrada traz mais conforto, sofisticação e competitividade aos edifícios do Fundo.



DADOS DO FUNDO

	jan/20	dez/19	jan/19
Valor da Cota	R\$ 105,00	R\$ 96,28	R\$ 82,37
Quantidade de Cotas	2.676.000	2.676.000	2.676.000
Valor de Mercado	R\$ 280.980.000	R\$ 257.645.280	R\$ 220.422.120

LIQUIDEZ

	mês	ano	12 meses
Volume Negociado	R\$ 14.295.438	R\$ 14.295.438	R\$ 100.820.813
Giro (% de cotas negociadas)	4,95%	4,95%	42,26%
Presença em Pregões	100%	100%	100%

DEMONSTRAÇÃO DE RESULTADO

	mês	ano	12 meses
Receita Imobiliária	R\$ 2.170.925	R\$ 2.170.925	R\$ 19.408.716
Receita Financeira	R\$ 12.599	R\$ 12.599	R\$ 160.690
Despesas	-R\$ 245.299	-R\$ 245.299	-R\$ 2.654.171
Resultado	R\$ 1.938.224	R\$ 1.938.224	R\$ 16.915.235
Resultado por cota	R\$ 0,7243	R\$ 0,7243	R\$ 6,3211
Rendimento por cota ¹	R\$ 0,4700	R\$ 0,4700	R\$ 5,9100
Resultado Acumulado ²	R\$ 0,2543	R\$ 0,2543	R\$ 0,4111

¹ Rendimento anunciado do período indicado.

² Diferença entre o resultado do período e rendimento anunciado no período indicado.

DISTRIBUIÇÃO DE RENDIMENTOS

ANO	JAN	FEV	MAR	ABR	MAI	JUN	JUL	AGO	SET	OUT	NOV	DEZ
2020	0,47											
2019	0,48	0,48	0,48	0,49	0,49	0,55	0,49	0,49	0,49	0,50	0,49	0,49
Δ^3	-2,08%											

³ Variação comparativa entre meses de 2019 e 2020.

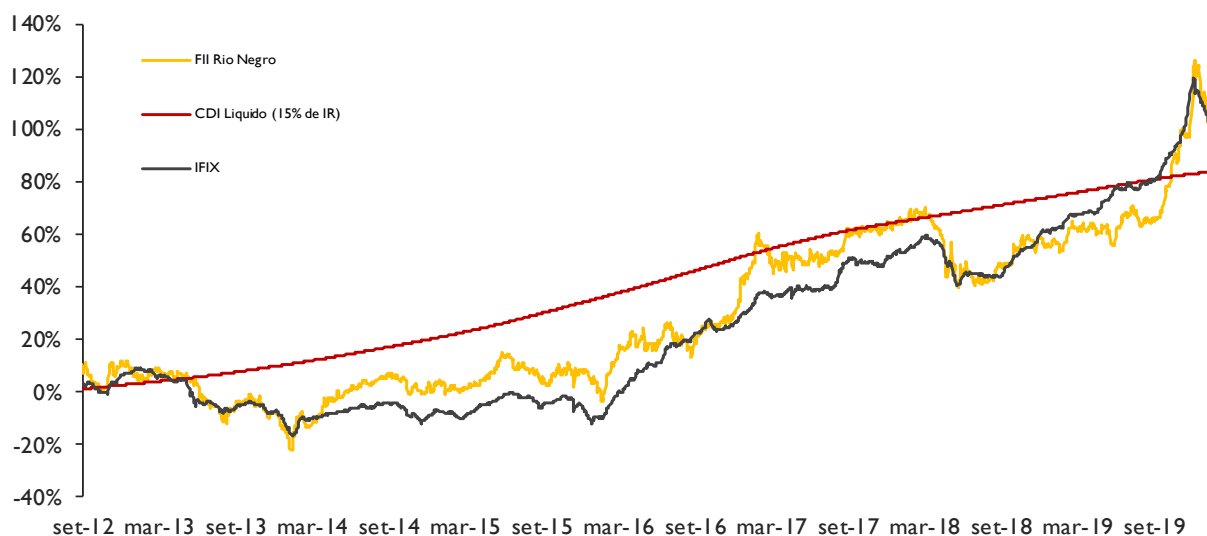
RENTABILIDADE

rentabilidade total ⁴	mês	ano	12 meses	desde o início
FII Rio Negro	2,30%	2,30%	35,43%	110,61%
IFIX	-3,80%	-3,80%	27,65%	107,61%

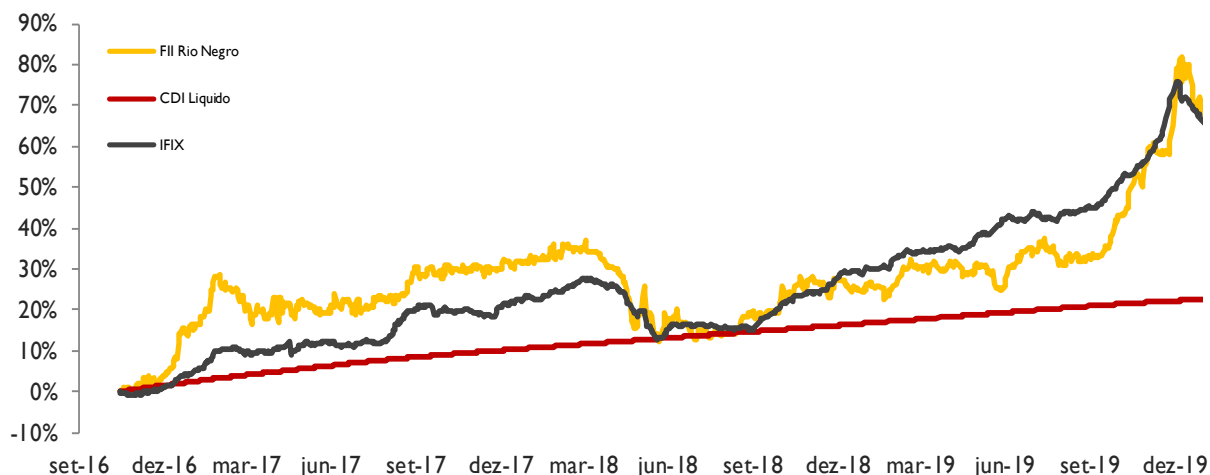
rentabilidade das distribuições de rendimento ⁵	mês	ano	12 meses	desde o início
FII Rio Negro	0,48%	0,48%	7,19%	59,53%
CDI líquido (15% de IR)	0,32%	0,32%	4,90%	83,63%

⁴ Rentabilidade calculada a através do método da cota ajustada.

⁵ Rentabilidade calculada através da soma dos rendimentos pagos divididos pelo valor da cota adquirida em mercado secundário no fim do mês anterior ao período correspondente.

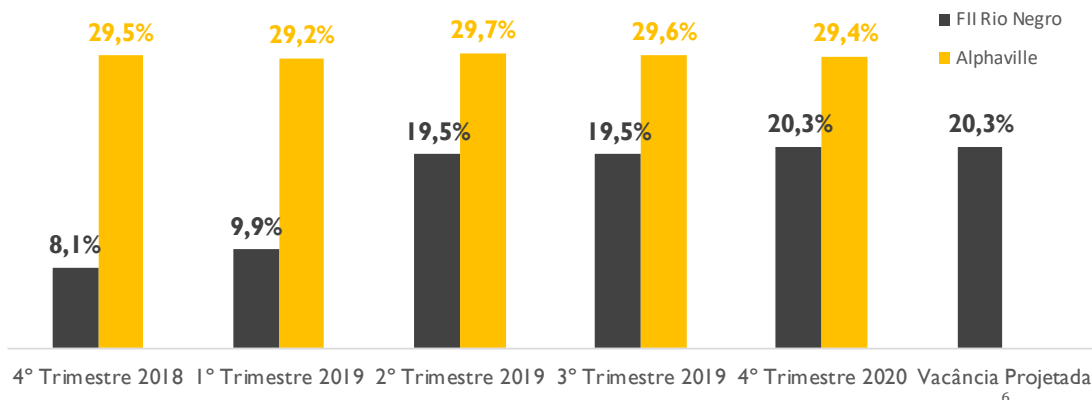


RENTABILIDADE SOB GESTÃO RIO BRAVO (DESDE 14/11/2016)



VACÂNCIA

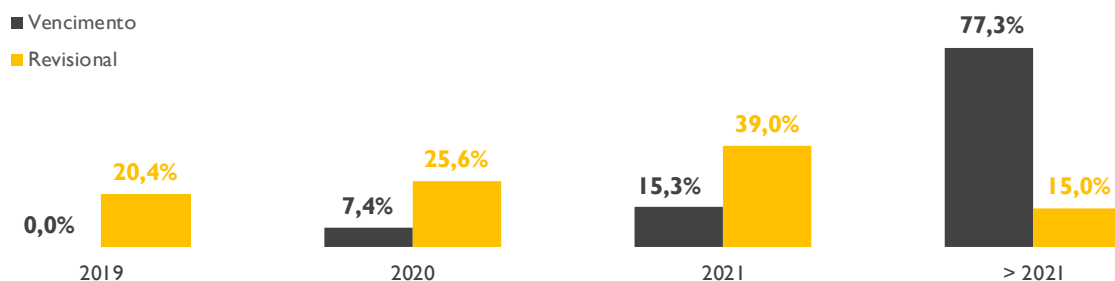
Refere-se à comparação entre a vacância do empreendimento e o mercado de lajes corporativas AAA, AA e A de Alphaville no fechamento de cada trimestre. A vacância do fundo é obtida através da razão entre área vaga e área total do FII. Fonte de Vacância - Regional: Buildings.



⁶ A Vacância Projetada contempla todas as movimentações de inquilinos divulgadas ao mercado.

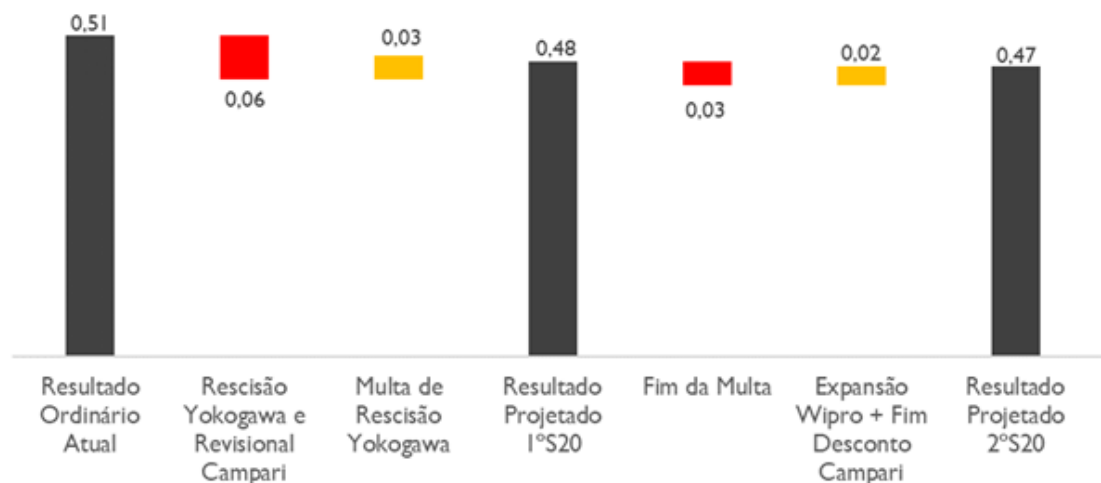
CONTRATOS⁷

Percentual dos vencimentos e revisionais dos contratos pela área bruta locável (ABL):



⁷ Todos os contratos são reajustados por IGP-M (FGV) e são de característica típica.

RESULTADO PROJETADO (R\$ POR COTA)



O resultado projetado é uma estimativa da Administradora e não é garantia de rentabilidade futura. O resultado projetado não representa rendimento projetado.

LOCATÁRIOS

EDIFÍCIO PADAURI (BLOCO B)		
Conj.	Locatário	ABL
1° - 11	Wipro do Brasil	751
1° - 12	Wipro do Brasil	551
2° - 21	Gol Smiles S.A	611
2° - 22	Gol Smiles S.A	611
3° - 31	Brasil Pré Pagamentos	611
3° - 32	Brasil Pré Pagamentos	611
4° - 41	Gol Smiles S.A	611
4° - 42	Wipro do Brasil	611
5° - 51	Wipro do Brasil	611
5° - 52	Petraroli Advogados	611
6° - 61	Atlantica Hotels	611
6° - 62	Vago	611
7° - 71	C&A Modas Ltda.	611
7° - 72	Vago	611
8° - 81	Warner Bros	611
8° - 82	Warner Bros	611
9° - 91	Warner Bros	611
9° - 92	Warner Bros	611
10° - 101	GFT Brasil	611
10° - 102	GFT Brasil	611
11° - 111	GFT Brasil	611
11° - 112	Vago	611
12° - 121	Cleartech Ltda.	611
12° - 122	Cleartech Ltda.	611
13° - 131	Atlantica Hotels	611
13° - 132	Atlantica Hotels	611
ABL Total		15.964 m²
ABL Vago		1.833 m²
Vacância do Edifício Pauri		11,5%

LOJAS		
Núm.	Locatário	ABL
1	Banco Bradesco S/A	75
2	Carrefour	292
3	Belezaria Brasil	75
4	Majerição Louge Bar	756
5	Mattos Cafeteria	83
6	Oliveira e Dauria Rest.	149
7	Vit Restaurante	290
ABL Total		1.719 m²
ABL Vago		0 m²
Vacância das Lojas		0,0%

EDIFÍCIO DEMINI (BLOCO C)		
Conj.	Locatário	ABL
1° - 11	Vago	772
1° - 12	Vago	574
2° - 21	Vago	611
2° - 22	Vago	611
3° - 31	Assurant	611
3° - 32	Assurant	611
4° - 41	Vago	611
4° - 42	5WI	611
5° - 51	Assurant	611
5° - 52	Assurant	611
6° - 61	Campari do Brasil	611
6° - 62	Campari do Brasil	611
7° - 71	Vago	611
7° - 72	Vago	611
8° - 81	Adidas do Brasil	611
8° - 82	Adidas do Brasil	611
9° - 91	Adidas do Brasil	611
9° - 92	Adidas do Brasil	611
10° - 101	Adidas do Brasil	611
10° - 102	Adidas do Brasil	611
11° - 111	Vago	611
11° - 112	C&A Modas Ltda.	611
12° - 121	Web Prêmios	611
12° - 122	Web Prêmios	611
13° - 131	Web Prêmios	611
13° - 132	Web Prêmios	611
ABL Total		16.008 m²
ABL Vago		5.011 m²
Vacância do Edifício Demini		31,3%

Vacância em Janeiro	
Edifícios	21,4%
Edifícios + Lojas	20,3%

PATRIMÔNIO DO FUNDO



O FII é proprietário de duas das quatro torres comerciais do denominado “Centro Administrativo Rio Negro”, além do “Deck Park” (torre destinada a estacionamento) e das lojas.


Os edifícios possuem certificação LEED, espaço de eventos, conveniência, opções de gastronomia, paisagismo, central de água gelada, heliponto, 8 elevadores por edifício, segurança (64 câmeras CFTV), mais de 2 mil vagas de garagem, gerenciamento eletrônico de iluminação e refrigeração.

Dados Técnicos dos Empreendimentos

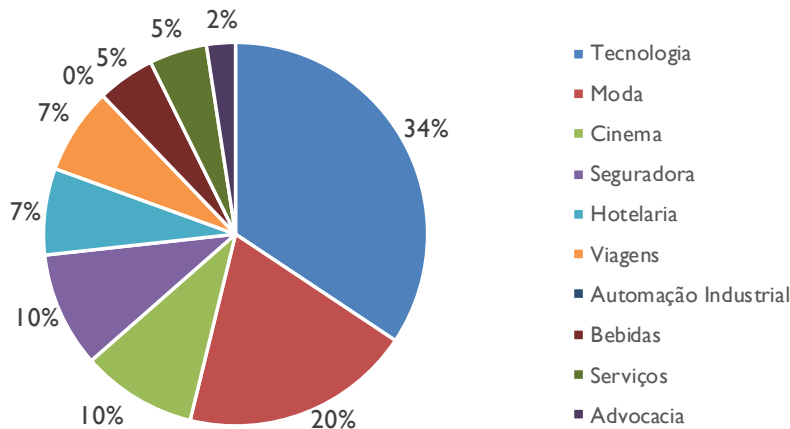
ABL⁸: 33.691 m²

Vagas de Garagem: 744 vagas do Deck Park + 1.566 do condomínio

⁸ Não considera a área do Deck Park



A Área Bruta Locável (ABL) por setor de atuação dos Locatários:



INFORMAÇÕES DO PRODUTO

ADMINISTRADOR E GESTOR • Rio Bravo Investimentos DTVM Ltda.

ESCRITURADOR DAS COTAS • Itaú Securities Services

TAXA DE ADMINISTRAÇÃO E GESTÃO • 0,2% a.a. sobre o Patrimônio Líquido

(Mín. Mensal R\$ 25.000,00 - data base 01/01/2012, reajustada anualmente pela variação positiva do IGP-M)

TAXA DE PERFORMANCE • Não há

QUANTIDADE DE COTAS • 2.676.000

QUANTIDADE DE COTISTAS • 15.251

PATRIMÔNIO LÍQUIDO • R\$ 274.464.965,11

CONTATOS

RELAÇÃO COM INVESTIDORES

11 3509 6657

ri@riobravo.com.br

OUVIDORIA

11 0800 722 9910

ouvidoria@riobravo.com.br

OBJETIVO E POLÍTICA DO FUNDO

O FII Rio Negro é proprietário do Edifício Padauri, Edifício Demini e Deck Park do Condomínio Centro Administrativo Rio Negro. O objetivo primário do Fundo é auferir renda imobiliária através de contratos de locação com inquilinos dos imóveis e distribuir aos cotistas do Fundo.

A parcela do patrimônio do Fundo não aplicada nos Ativos Imobiliários poderá ser aplicada em ativos de renda fixa, quais sejam:

- I. títulos públicos federais,
- II. operações compromissadas lastreadas nesses títulos, e
- III. títulos de emissão ou coobrigação de instituição financeira, incluindo certificados de depósito bancário (CDB) (“Ativos de Renda Fixa”, e, em conjunto com os Ativos Imobiliários, “Ativos”).

A aquisição de Ativos de Renda Fixa de emissão da Instituição Administradora e da Gestora, se houver, dependerá de aprovação prévia dos Cotistas em Assembleia Geral, e desde que possuam classificação de risco superior a “AA” pela Standard & Poor’s, pela Fitch ou pela Moody’s, em escala local.



Ao investidor é recomendada a leitura cuidadosa do prospecto e do regulamento do fundo de investimento ao aplicar seus recursos. • Para avaliação do desempenho de fundo(s) de investimento(s), é recomendável uma análise de, no mínimo, 12 (doze) meses. • Este site tem um caráter meramente informativo e não deve ser considerado como uma oferta de aquisição de cotas dos fundos de investimentos. • Performance passada não é garantia de ganhos no futuro. Os investimentos em fundos não são garantidos pelo administrador ou por qualquer mecanismo de seguro ou, ainda, pelo Fundo Garantidor de Crédito - FGC. • A Rio Bravo Investimentos DTVM Ltda. não se responsabiliza por quaisquer decisões tomadas tendo como base os dados neste site. • Todo o material aqui contido, incluindo os textos, gráficos, imagens e qualquer outro material de comunicação audiovisual são de propriedade única e exclusiva da Rio Bravo, bem como quaisquer informações, relatórios, produtos e serviços, que conjuntamente compõem valiosa propriedade intelectual da Rio Bravo. • Não é permitido qualquer tipo de adulteração sem o expresse e escrito consentimento da Rio Bravo, sob pena de se tratar clara infração aos direitos de propriedade da Rio Bravo, acarretando as devidas sanções legais. • As informações aqui contempladas não constituem qualquer tipo de oferta ou recomendação de investimento. • A Rio Bravo não é responsável por qualquer utilização não autorizada do material e das informações aqui dispostas.