



R I O B R A V O

RF Renda Fixa

# BB RECEBÍVEIS IMOBILIÁRIOS - FII

RELATÓRIO MENSAL | DEZEMBRO 2018

## BB Recebíveis Imobiliários Fundo de Investimento Imobiliário – FII

O fundo BB Recebíveis Imobiliários – FII iniciou suas atividades em 11 de setembro de 2014 e tem como objetivo proporcionar retorno acima da inflação por meio do investimento em ativos imobiliários de renda fixa, preponderantemente Certificados de Recebíveis Imobiliários – CRI, podendo também adquirir Letras de Crédito Imobiliário – LCI, Letras Hipotecárias – LH e outros ativos de renda fixa não imobiliários. O fundo tem patrimônio inicial de R\$ 62,5 milhões, e sua primeira emissão foi subscrita essencialmente por investidores institucionais. Em agosto de 2015, o patrimônio do fundo foi elevado para R\$ 103,3 milhões por meio da segunda emissão de cotas, também subscrita por investidores institucionais.

As cotas estão registradas em bolsa, sob o código BBIMI1. A negociação das cotas foi liberada em setembro de 2015, conforme definido na documentação da oferta. Nenhum negócio ocorreu até a data de fechamento deste relatório. O prazo de duração do fundo é de 10 anos, sendo que a amortização das cotas se dará em 8 parcelas anuais iguais e consecutivas, iniciadas em setembro de 2017. O pagamento de rendimentos é mensal, sem carência.

### Características

<b>Fundo</b>	BB Recebíveis Imobiliários - FII	<b>Total de Cotas Emitidas</b>	1.035.000
<b>Tipo</b>	Fundo de Investimento Imobiliário	<b>Valor Inicial da Cota</b>	R\$ 100,00
<b>Público Alvo</b>	Investidores Qualificados	<b>PL na Emissão</b>	R\$ 62,5 milhões
<b>Início</b>	11/09/2014	<b>PL após 2ª Emissão</b>	R\$ 103,3 milhões
<b>2ª Emissão de Cotas</b>	13/08/2015	<b>Liquidez</b>	Negociação em Bolsa
<b>Prazo de Duração</b>	10 anos	<b>Código de Negociação</b>	BBIMI1
<b>Vencimento</b>	11/09/2024	<b>Código ISIN</b>	BRB BIMCTF002
<b>Taxa de Administração</b>	0,85% a.a.	<b>Administrador</b>	BB Gestão de Recursos DTVM S.A.
<b>Amortização</b>	8 parcelas anuais iguais, iniciando-se 2 anos após a data da 1ª integralização	<b>Gestor</b>	Rio Bravo Investimentos Ltda. Av Chedid Jafet, 111 Bloco B 3º andar Vila Olímpia - SP CEP 04551-065 Tel: (11) 3509-6600
<b>Rendimentos</b>	Mensal, sem carência		
<b>Taxa de Performance</b>	20% do que exceder o Benchmark		
<b>Benchmark</b>	IPCA + 6,95% a.a.		

## Comentários do Gestor

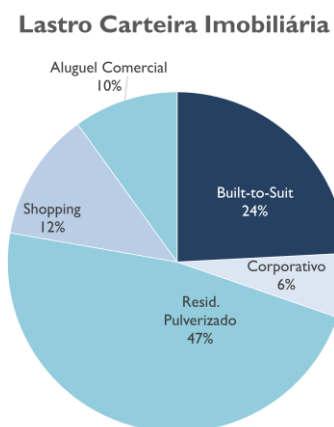
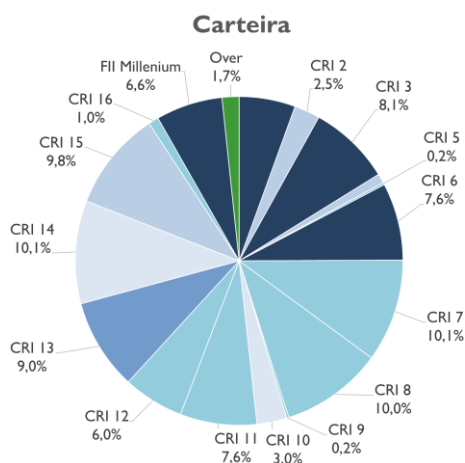
O fundo encerrou o mês de dezembro com 98,3% de seu ativo total investido em ativos alvo, sendo 91,8% em 16 diferentes CRIs cuja taxa média ponderada de remuneração, na aquisição, é de inflação +10,21% ao ano, além de 6,6% em cotas do Fundo de Investimento Imobiliário Millenium. A cota patrimonial ajustada apresentou variação de +1,45% durante o mês (vs. +0,49% do CDI). Nos últimos 12 meses a variação patrimonial da cota do fundo, ajustada pelos pagamentos de rendimentos, amortizações e provisões no período, foi de 15,32% (vs. +6,42% do CDI).

### BB RECEBÍVEIS IMOBILIÁRIOS FII - DEZEMBRO/2018

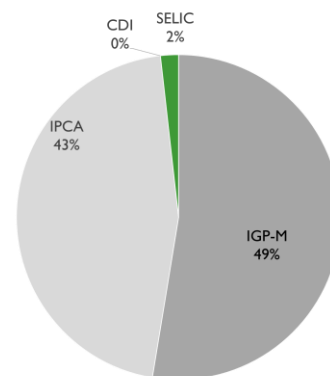
Ativo	Emissor	Emissão/Série	Lastro	Rating	Vencimento	Taxa de Aquisição	% Ativo
CRI 1	BARIGUI	1ª/8ª	Built-to-Suit	-	out/23	IGP-M + 7,30%	5,5%
CRI 2	RB CAPITAL	1ª/96ª	Shopping	"A" Fitch	mai/23	IPCA + 6,75%	2,5%
CRI 3	CIBRASEC	2ª/238ª	Built-to-Suit	"A-" SR Rating	fev/25	IGP-M + 11,10%	8,1%
CRI 4	HABITASEC	1ª/47ª	Resid. Pulverizado	-	out/26	IPCA + 10,40%	0,9%
CRI 5	CIBRASEC	2ª/219ª	Resid. Pulverizado	-	dez/18	IPCA + 12,50%	0,2%
CRI 6	APICE	1ª/44ª	Resid. Pulverizado	-	set/25	IGP-M + 12,00%	7,6%
CRI 7	CIBRASEC	2ª/260ª	Resid. Pulverizado	-	jan/31	IPCA + 11,35%	10,1%
CRI 8	HABITASEC	1ª/58ª	Resid. Pulverizado	-	ago/25	IPCA + 12,00%	10,0%
CRI 9	APICE	1ª/19ª	Resid. Pulverizado	-	dez/21	IGP-M + 12,00%	0,2%
CRI 10	APICE	1ª/74ª	Shopping	"AA" Fitch	jul/24	IPCA + 9,32%	3,0%
CRI 11	CIBRASEC	2ª/271ª	Resid. Pulverizado	-	ago/30	IGP-M + 11,00%	7,6%
CRI 12	BARIGUI	1ª/53ª	Corporativo	-	jul/23	IPCA + 10%	6,0%
CRI 13	SCCI	1ª/31ª	Resid. Pulverizado	"AA-" LF Rating	dez/26	IGP-M + 12,00%	9,0%
CRI 14	GAIA SEC	5ª/26ª	Built-to-Suit	"AA+" Fitch	jan/33	IGP-M + 8,19%	10,1%
CRI 15	APICE	1ª/6ª	Aluguel Comercial	"BBB-" Fitch	set/28	IPCA + 7,68%	9,8%
CRI 16	Brazilian	282ª/1ª	Resid. Pulverizado	-	dez/21	IGP-M + 10,50%	1,0%
<b>TOTAL CRIs</b>						Inflação + 10,21% a.a.*	<b>91,8%</b>
FII Millenium	-	-	Shopping	-	-	-	6,6%
<b>TOTAL FIIs</b>						-	<b>6,6%</b>
TESOURO	-	-	-	"AAA"	Liquidez em D0	77,5% Selic**	1,7%
<b>TOTAL do ATIVO</b>						-	<b>100,0%</b>

\*Taxa média dos CRIs

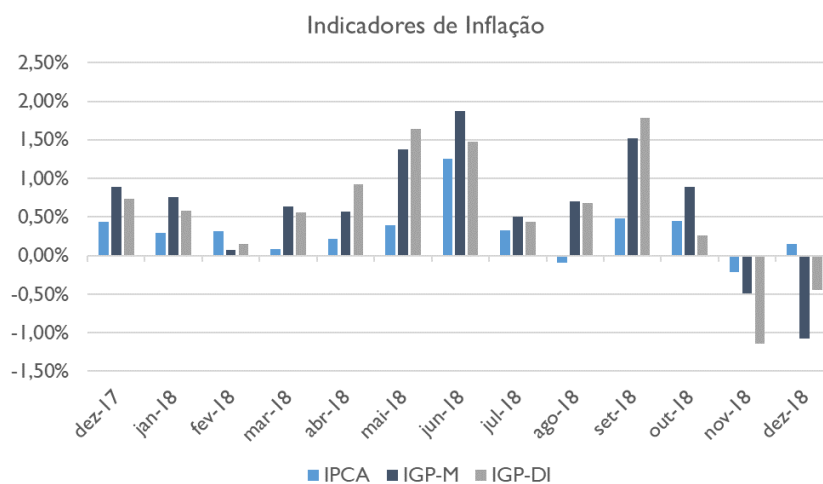
\*\*Considerando IR de 22,50%



### Indexadores Carteira

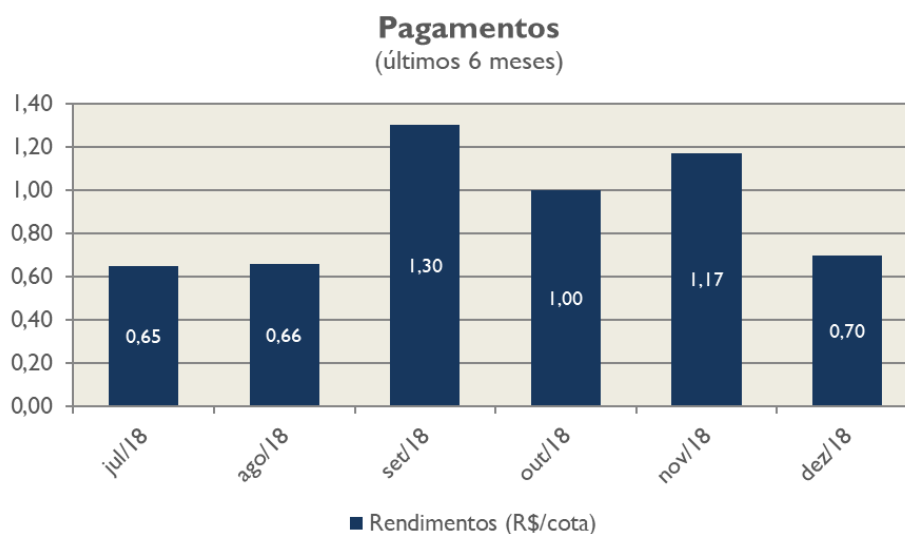


<b>Evolução da Cota</b>		<b>dez/18</b>
<b>Cota no início do período</b>		\$ 87,79
<b>Rendimentos Incorridos - Competência</b>		\$ 1,27
<b>Rendimentos Distribuídos</b>		<b>-\$ 0,70</b>
<b>Amortizações</b>		\$ 0,00
<b>Cota no fim do período</b>		\$ 88,36



## Distribuições

O fundo distribuiu R\$ 0,70/cota em rendimentos referentes ao mês de dezembro/18 (pagos em janeiro/19). Nos últimos 12 meses, o valor distribuído foi de R\$ 9,54/cota, tal valor representa um Dividend Yield de 10,15% sobre a cota média dos últimos doze meses. O fundo distribui apenas o resultado efetivamente convertido em caixa durante o período.



## Quadro Resumo

Mês	jul/18	ago/18	set/18	out/18	nov/18	dez/18
<b>BBIMI I</b>	-	-	-	-	-	-
<b>IFIX</b>	1,38%	-0,70%	-0,21%	5,04%	2,59%	2,22%
<b>IFICRI - Rio Bravo</b>	0,67%	-0,18%	-0,75%	2,21%	-1,14%	1,21%
<b>CDI</b>	0,54%	0,57%	0,47%	0,54%	0,49%	0,49%
<b>Patrimônio (R\$ MM)</b>	102,15	100,65	88,43	90,66	90,86	91,45
<b>Cota Patrimonial (R\$/cota)</b>	98,70	97,25	85,44	87,59	87,79	88,36